



LOGISTOCK – Manual WMSL (v 1.2 J)

ROTEIRO - Entrada de Mercadorias

1


Entrada da
Mercadoria/Físico



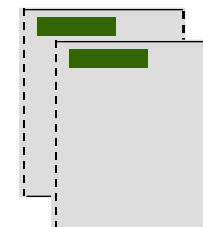
2

Alocação do
Espaço/Endereçamento

3



Emitir a Nota Fiscal
de Entrada



OU

Cadastrar a Nota
Fiscal de
Transferência



LOGISTOCK – Manual WMSL (v 1.2 J)

ROTEIRO - Saída de Mercadorias

1

Cliente solicita a mercadoria



2

Pedido de Mercadoria



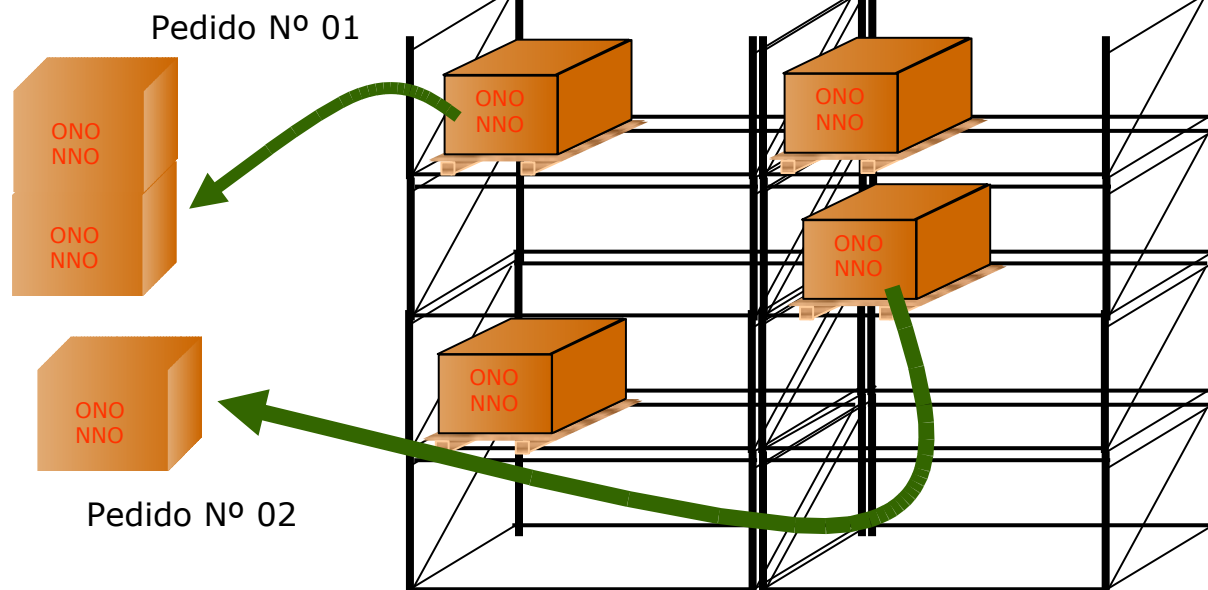
Separação dos Pedidos

3

4



Registro dos Serviços Executados



LOGISTOCK – Manual WMSL (v 1.2 J)

ROTEIRO - Saída de Mercadorias...*continuação*

5

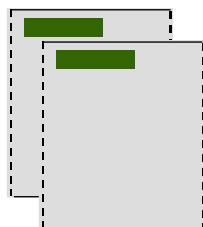


Baixa dos
Pedidos no
Estoque

	Estoque Atual	Saída	Saldo
009 - Produto A	0025	0010	0015
012 - Produto B	0130	0060	0070



6



Emissão da Nota
Fiscal de Devolução



7

Entrega da
Mercadoria



LOGISTOCK – Manual WMSL (v 1.2 J)

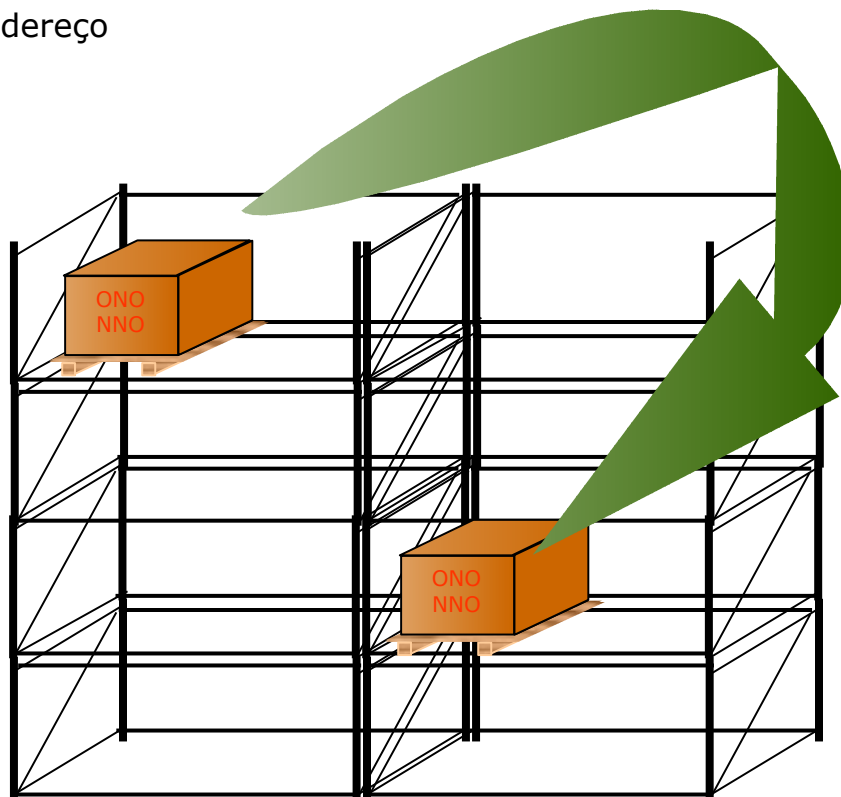
ROTEIRO - Transferências Internas

1

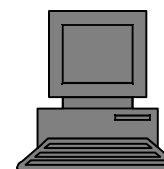


Identifica a
mercadoria e o
endereço

De
A.001.001.04



2



Movimenta para
o novo endereço

Para
A.001.003.02

LOGISTOCK – Manual WMSL (v 1.2 J)

ROTEIRO - Inventários

